



CHC 400

Conservadores curvos para helados

Conservadores curvos para helados

La línea de Conservadores Curvo CHC está compuesta por equipos con rango de operación variando entre los -18°C y -22°C , ideales para la conservación de helados, bolis y paletas.

Los perfiles curvos y la vista de aluminio le otorga belleza al equipo, facilita la visualización de los productos en el interior del gabinete, además de ser bastante resistente al desgaste y uso en la operación diaria del equipo en el punto de venta. El sistema de refrigeración está construido con piezas de alta calidad garantizados por Metalfrio, marca con 50 años de tradición y liderazgo en refrigeración comercial en América Latina y el mundo.

Con el fin de que su marca y productos se destaquen aun mas en el punto de venta, la línea CHC's le ofrece la posibilidad de colocar calcomanías para personalizar el gabinete y el copete promocional.



CHC 400

- Puertas de vidrio deslizables**
 Son fáciles de abrir, herméticas para el sellado, brinda magnífica exposición de los productos.
- Vidrio antiempañante***
 Cristal templado con tecnología de aislamiento térmico.
*De acuerdo con la temperatura ambiente y la humedad relativa del aire.
- Gabinete exterior en lámina prepintada blanca**
 Minimiza las apariciones de puntos de óxido en el equipo.
- Sistema de refrigeración Skin condenser con condensador auxiliar**
 El condensador auxiliar permite el adecuado funcionamiento del equipo en condiciones ambientales extremas aumentando la vida útil del compresor.
- Jaladeras**
 Con tornillos pasados con sólida sujeción mecánica y ergonómicas.
- Cuatro ruedas multitijro**
 Facilita el desplazamiento del equipo de forma práctica en los cambios de lay out en el punto de venta.
- Canastillas amplias y estandarizadas (opcionales)**
 Para la adecuada exhibición y almacenamiento del producto siendo la misma para todos los modelos.
- Cerradura de seguridad (opcional)**
- Divisores (opcional)**
 Permite que los productos queden mejor organizados
- Termometro**
 Facilita la lectura de la temperatura interna



PUERTAS DE VIDRIO DESLIZABLES



COPETE PROMOCIONAL OPCIONAL



PUERTA CON JALADERA EN EL CRISTAL




RUEDAS CON FRENO OPCIONAL




CRISTAL TEMPLADO



AMPLIAS CANASTILLAS



MARCO PLÁSTICO



CONDENSADOR AUXILIAR DE BAJO MANTENIMIENTO

CHC 400

DIMENSIONES



Capacidad

Bruta (litros / pies cúbicos)	403 / 14.23
Neta (litros / pies cúbicos)	352 / 12.43

Dimensiones externas

Ancho (mm / pulgadas)	1304.8 / 51.37
Alto (mm / pulgadas)	774.7-883.92 / 30.50-34.8
Profundidad (mm / pulgadas)	649.98 / 25.59

Dimensiones internas

Ancho (mm / pulgadas)	1184.9 / 46.65
Alto* (mm / pulgadas)	549.91 / 21.65
Profundidad (mm / pulgadas)	529.84 / 20.86

Peso

Neto (kg)	61.5
-----------	------



TRANSPORTE



Embalaje

Ancho (mm / pulgadas)	1388 / 54.6
Alto (mm / pulgadas)	1004 / 39.5
Profundidad (mm / pulgadas)	758 / 29.8

Capacidad por contenedor

20 pies	20
40 pies	50


Apilamiento

Máximo	2
--------	---

Peso

Bruto (kg)	-
------------	---

TAMAÑO REAL



1530mm
60.23 pulgadas

FRANJA DE TEMPERATURA



Temperatura mínima (°C / °F)	-22 / -7.6
Temperatura máxima (°C / °F)	-18 / -0.4

POTENCIA



Tensión / Frecuencia	115V / 127V - 60Hz
Longitud del hilo (mm / pulgadas)	2000 / 78.7

TECNOLOGÍA



Tipo del evaporador	Petimetral
Tipo de gas refrigerante	R -134a
Control de temperatura	Termostato mecánico

ÁREA PARA MERCHANDISING



Frente

Ancho (mm)	1315
Alto (mm)	642

Lateral mayor

Ancho (mm)	660
Alto (mm)	785

OPCIONALES



- Canastillas
- Calcomanía
- Cerradura
- Back light
- Back dark
- Gas refrigerante R290

EQUIPOS SIMILARES



CHP 400 - 400l - Horizontal- Helados

MSC 52 - 400l - Horizontal- Helados (exportación)